

# WEEK VAN HET BOS

11-18 oktober 2015

## BOOMFICHE

Boomsoort (naam): .....


Boomhoogte: ..... meter



Boomdikte: .....meter




Vorm van de boom lijkt op:



VRUCHT:

Naam: .....

Teken hier de vrucht:








Extra info:

# WEEK VAN HET BOS





11-18 oktober 2015

## BLAD

**Rand:** gaaf  /gezaagd  /getand  /  
gegolfd  /gekarteld 


**Vorm:** handvormig  /ingesneden  /  
bestaat uit 1 blaadje 

**Oppervlak:** Behaard / glad

**Nerven:** veernervig  /handnervig  /  
parallelernervig  / netvormig 

**Kleur:** .....

Teken hier de vorm van het blad over:





# WEEK VAN HET BOS

11-18 oktober 2015




## SCHORS

**De schors voelt:** ruw / glad / gebarsten

**Kleur:** groen / bruin / wit / gevlekt

Maak hier een schorstekening door het blad tegen de boom te houden en met wasco te kleuren:



E

ONTDEK ONZE NATUURHELDEN OP [WWW.WEEKVANHETBOS.BE](http://WWW.WEEKVANHETBOS.BE)

 [WWW.FACEBOOK.COM/WEEKVANHETBOS](http://WWW.FACEBOOK.COM/WEEKVANHETBOS)